

Handleiding portal SKW voor gegevens predikant

Inhoud

1. Eerste keer inloggen	1
2. Inloggen	3
3. Uw persoonlijke gegevens aanpassen.....	4
4. Predikantsplaatsen.....	6
5. Vragen?.....	6

1. Eerste keer inloggen

U ontvangt een uitnodiging op het mailadres dat bij ons bekend is. Klik op de link in die uitnodigingsmail, of typ in uw internetbrowser het adres: portal.steunpuntkerkenwerk.nl. U komt in het volgende scherm:

Klik op 'wachtwoord opvragen'. U komt in het volgende scherm:

AANVRAGEN OF VERGETEN WACHTWOORD

Heb je nog geen inloggegevens?

Vul bij gebruikersnaam je e-mailadres in en je ontvangt binnen enkele minuten de inloggegevens in je inbox.

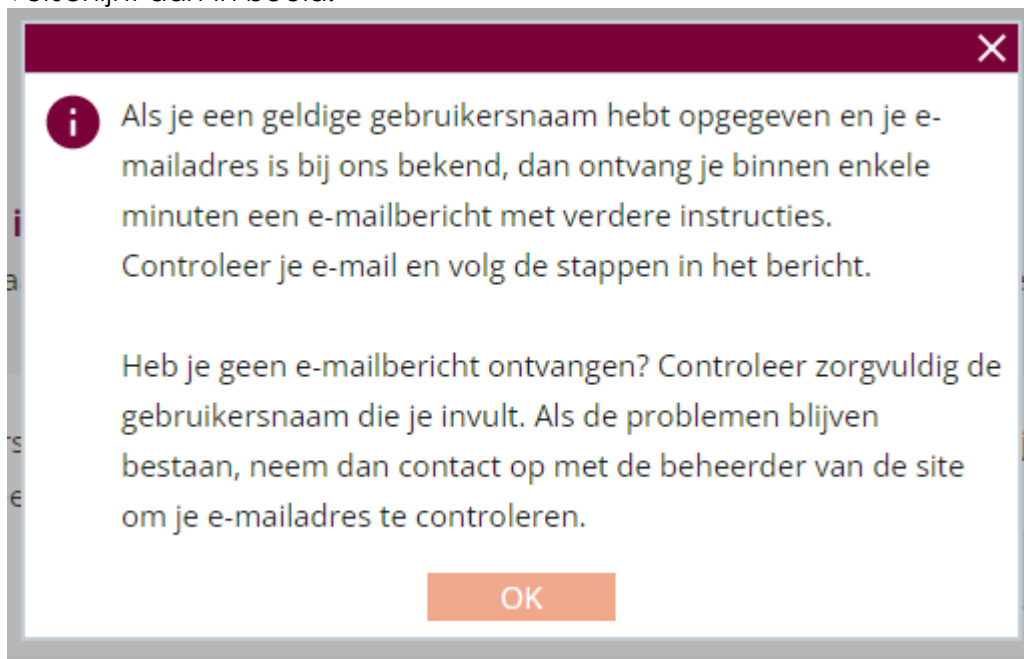
Vul de gebruikersnaam in. Er wordt dan een bericht gestuurd naar het e-mailadres dat bij de gebruiker is vastgelegd om een nieuw wachtwoord in te stellen.

Gebruikersnaam



Aanvragen

Vul het mailadres in dat bij ons bekend is. Klik op 'aanvragen', het volgende bericht verschijnt dan in beeld.



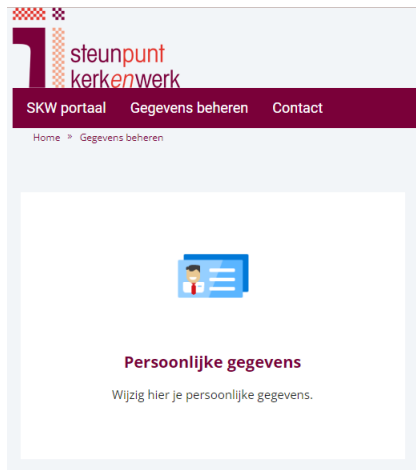
U ontvangt in uw mailbox een bericht waarmee u een wachtwoord kunt instellen. U kunt vervolgens inloggen met uw mailadres en het zojuist gekozen wachtwoord.

2. Inloggen

Ga naar portal.steunpuntkerkenwerk.nl en vul uw gebruikersnaam en wachtwoord in. Nog niet eerder ingelogd? Kijk dan bij [eerste keer inloggen](#).

Het volgende scherm verschijnt na inloggen:

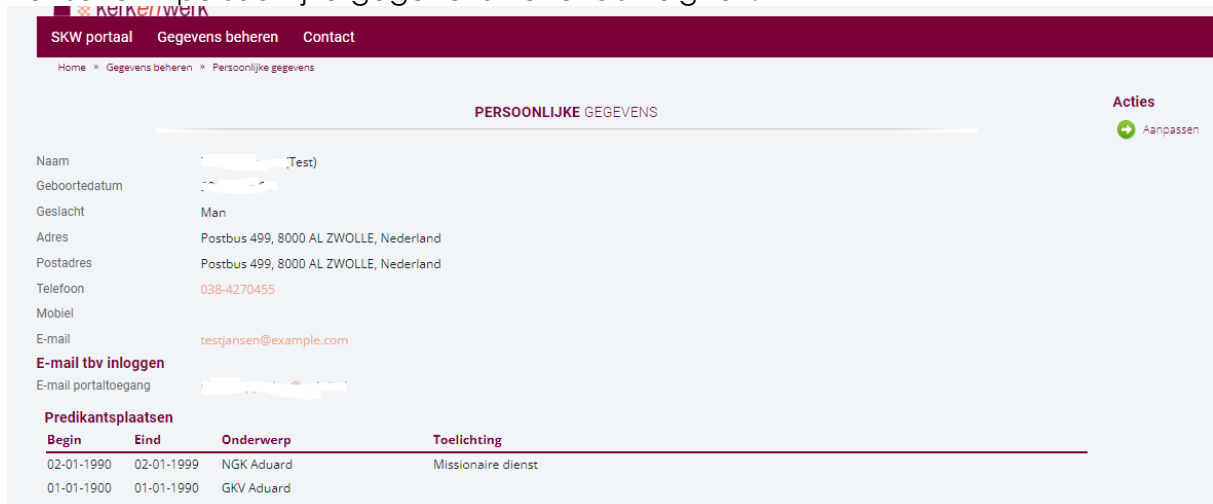
Klik in de menubalk op 'Gegevens beheren'. U ziet de volgende optie:



Klik op 'Persoonlijke gegevens' om gegevens over uzelf aan te passen. Is de optie 'Gegevens beheren' niet zichtbaar in uw inlogomgeving ga dan naar uw inlognaam rechtsboven in en klik op uw naam. U kunt daar kiezen voor 'Persoonlijke gegevens'. Klik deze aan. U komt dan in het scherm zoals hieronder aangegeven.

3. Uw persoonlijke gegevens aanpassen

Het scherm persoonlijke gegevens ziet er als volgt uit:



Wilt u iets aanpassen in uw gegevens? Klik dan rechts in beeld op 'Aanpassen'.



U komt dan in het volgende scherm:

AANPASSEN PERSOONSgegevens

Bankrekening t.b.v. publicatie

Bankrekening t.b.v. publicatie |

Persoonlijke gegevens

Voorletters Afbeelding kiezen

Voornaam

Voorvoegsel

Achternaam

Roepnaam

Geboortedatum

Geslacht

Adres Aanpassen

Postadres Aanpassen

Telefoon

Mobiel

E-mail

E-mail tbv inloggen

E-mail portaaltoegang

Annuleren Aanpassen

Vul de gewenste gegevens in.

Wilt u een foto van uzelf laten publiceren op ngk.nl? Of wilt u uw inlognaam voor de Portal wijzigen? Stuur ons dan een email via: info@steunpuntkerkenwerk.nl.

U ziet ook een mogelijkheid om uw bankgegevens in te vullen.

AANPASSEN PERSOONSgegevens

Bankrekening t.b.v. publicatie

Bankrekening t.b.v. publicatie |

Dit is niet verplicht. Wanneer u dit wilt, kunt u hier uw bankrekeningnummer invullen ter publicatie in het Handboek en op de website van het kerkgenootschap.

Alles ingevuld? Klik op 'Aanpassen' om de gegevens op te slaan. Mogelijk krijgt u het volgende scherm te zien:

Vul dan opnieuw uw mailadres en wachtwoord in. Klik vervolgens op 'Verifieer' en nogmaals op 'Aanpassen'.

4. Predikantsplaatsen

Bij uw persoonsgegevens ziet u uw predikantsplaatsen staan.

Predikantsplaatsen						
Begin	Eind	Onderwerp	Toelichting	Kerk	Deeltijd percentage	
02-01-1990	02-01-1999	NGK Aduard	Missionaire dienst	GKV Onnen	80,00	
01-01-1900	01-01-1990	GKV Aduard		GKV Onnen	100,00	

U kunt deze gegevens niet zelf aanpassen. Ziet u iets dat niet klopt, of wilt u ergens een korte toelichting bij geven?

Dan kunt u dit aan ons laten weten via info@steunpuntkerkenwerk.nl. Wij passen het dan voor u aan.

5. Vragen?

Ondervindt u problemen bij de portal, het inloggen of het aanpassen van gegevens? Heeft u vragen? Laat het ons dan weten.

info@steunpuntkerkenwerk.nl (snelste optie) | 038 427 0455